



ТЕРРИТОРИАЛЬНЫЙ ОРГАН  
ФЕДЕРАЛЬНОЙ СЛУЖБЫ  
ГОСУДАРСТВЕННОЙ СТАТИСТИКИ  
ПО ПЕНЗЕНСКОЙ ОБЛАСТИ

# ПРОИЗВОДСТВО ОВОЩЕЙ

в 2023 году

# СОДЕРЖАНИЕ

Посевная площадь овощей	3
Посевная площадь овощей по регионам ПФО	4
Посевные площади основных овощных культур	5
Структура посевной площади овощей	7
Валовой сбор овощей	8
Структура валового сбора овощей	9
Валовой сбор основных овощных культур	10
Валовой сбор овощей по регионам ПФО	12
Урожайность овощей	13
Урожайность основных овощных культур	14

# ПОСЕВНАЯ ПЛОЩАДЬ ОВОЩЕЙ

в хозяйствах всех категорий, тысяч гектаров

ПЕНЗАСТАТ

2023 год в % к 2022 году



Хозяйства всех категорий

**97,3**



Сельскохозяйственные организации

**47,6**



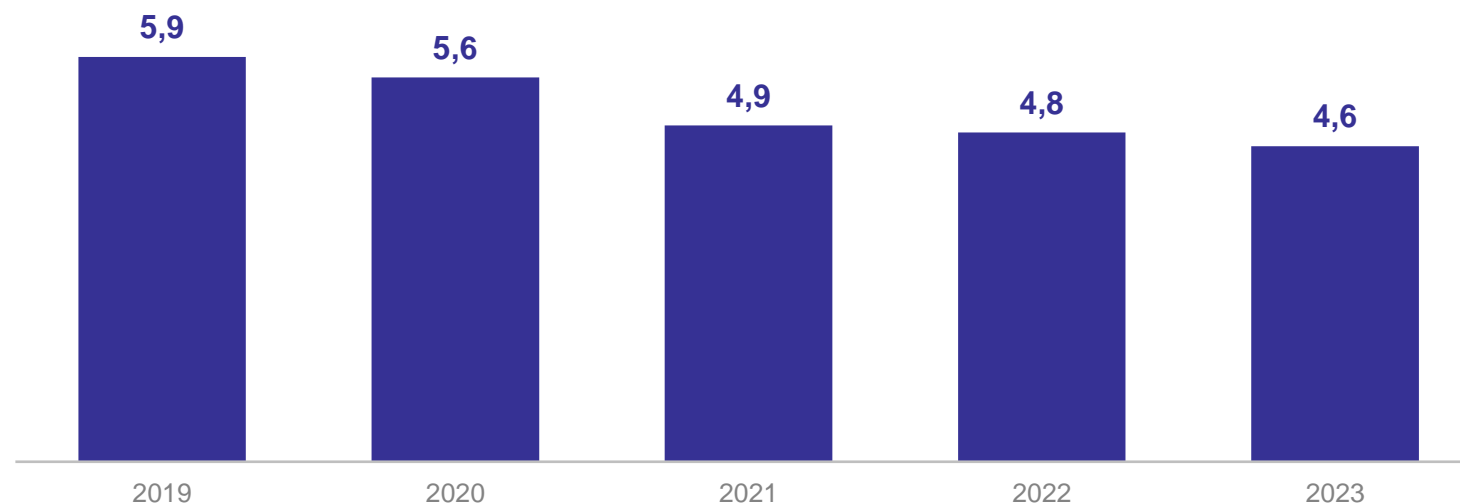
Крестьянские (фермерские)  
хозяйства и индивидуальные  
предприниматели

**113,5**



Хозяйства населения

**98,6**



# ПОСЕВНАЯ ПЛОЩАДЬ ОВОЩЕЙ ПО РЕГИОНАМ ПФО

в хозяйствах всех категорий, тысяч гектаров

ПЕНЗАСТАТ

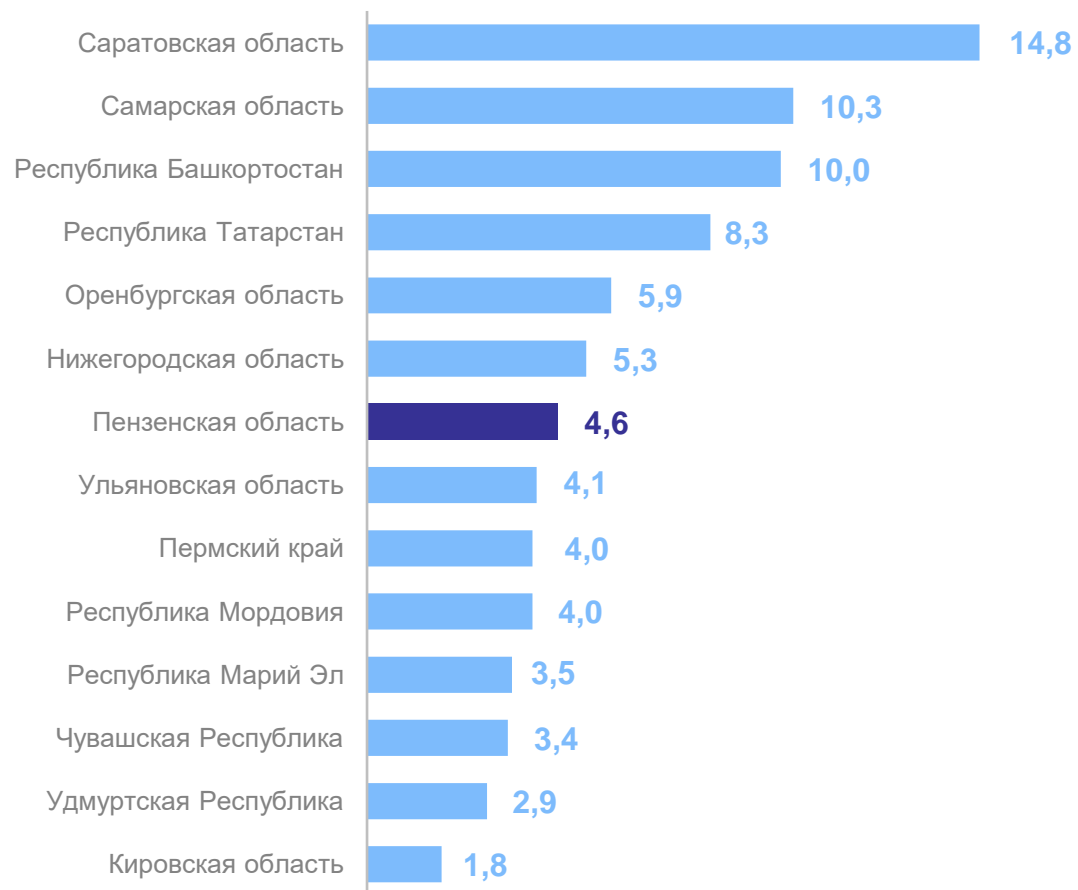


Посевная площадь  
овощей в ПФО **83,0**

доля посевной  
площади овощей  
Пензенской  
области в ПФО **5,5%**

Посевная площадь  
овощей в РФ **480,6**

доля посевной  
площади овощей  
Пензенской  
области в РФ **1,0%**



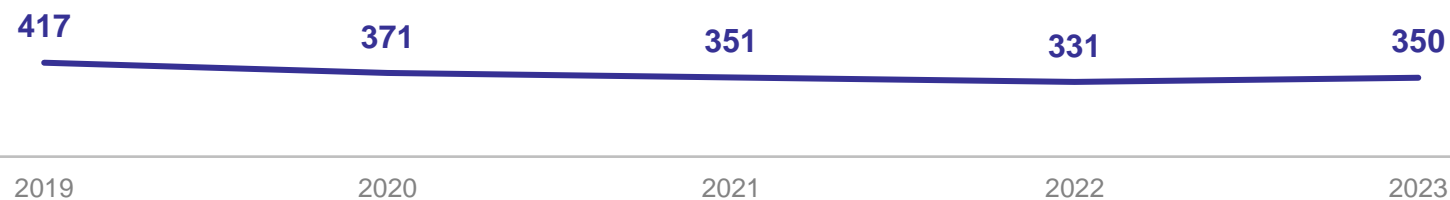
# ПОСЕВНЫЕ ПЛОЩАДИ ОСНОВНЫХ ОВОЩНЫХ КУЛЬТУР

в хозяйствах всех категорий, гектаров

ПЕНЗАСТАТ



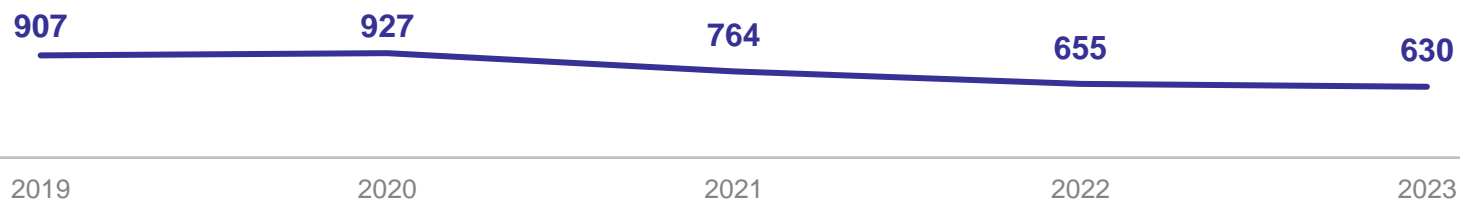
Огурцы



Помидоры



Капуста



Морковь  
столовая



# ПОСЕВНЫЕ ПЛОЩАДИ ОСНОВНЫХ ОВОЩНЫХ КУЛЬТУР

в хозяйствах всех категорий, гектаров

ПЕНЗАСТАТ



Свекла  
столовая



Лук  
репчатый



Чеснок



Прочие  
овощи



# СТРУКТУРА ПОСЕВНОЙ ПЛОЩАДИ ОВОЩЕЙ

в % от хозяйств всех категорий

ПЕНЗАСТАТ



Хозяйства населения

**88,4**



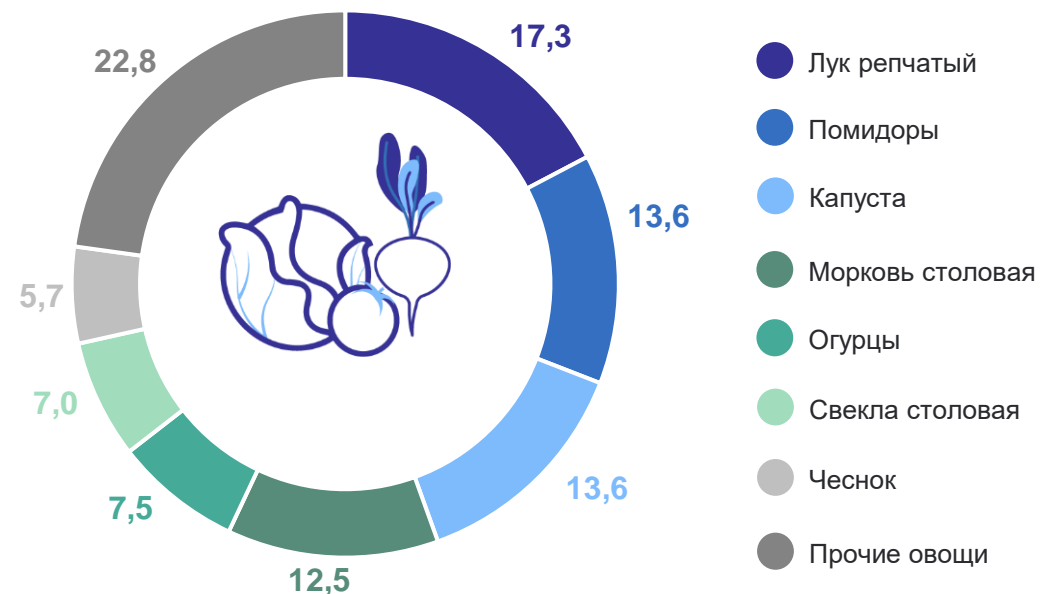
Крестьянские (фермерские) хозяйства  
и индивидуальные предприниматели

**9,2**



Сельскохозяйственные организации

**2,4**



# ВАЛОВОЙ СБОР ОВОЩЕЙ

в хозяйствах всех категорий, тысяч тонн

ПЕНЗАСТАТ

2023 год в % к 2022 году



Хозяйства всех категорий

**98,0**



Сельскохозяйственные организации

**69,8**



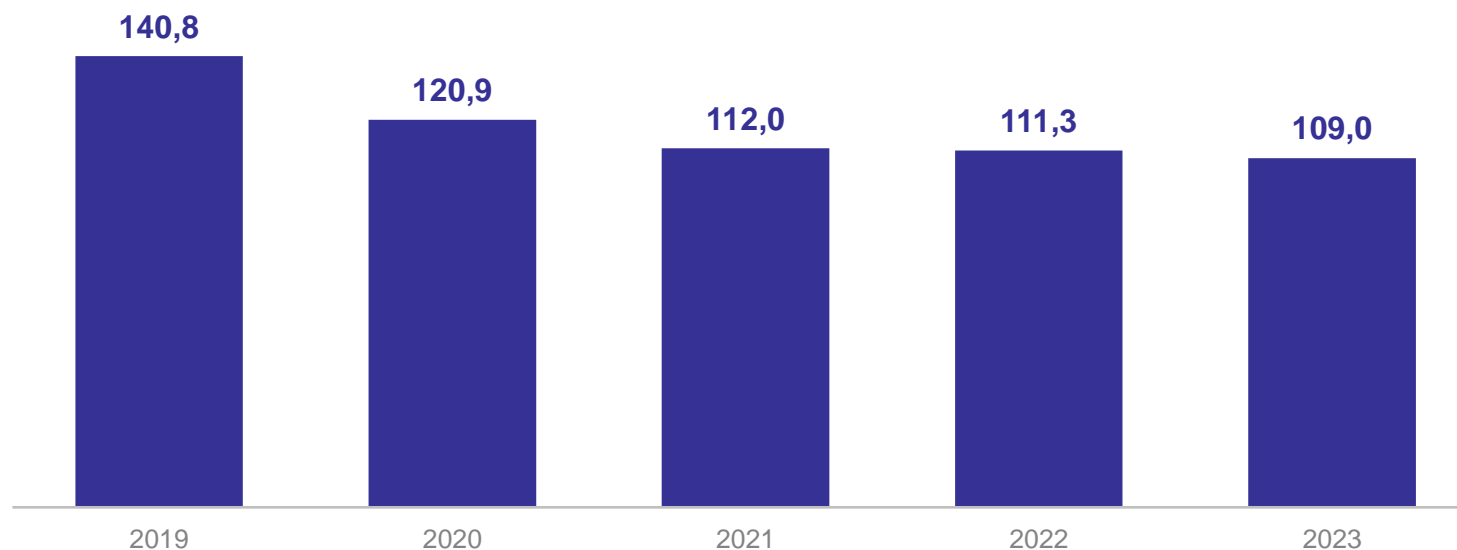
Крестьянские (фермерские)  
хозяйства и индивидуальные  
предприниматели

**124,6**



Хозяйства населения

**100,8**





# СТРУКТУРА ВАЛОВОГО СБОРА ОВОЩЕЙ

в % от хозяйств всех категорий

ПЕНЗАСТАТ



Хозяйства населения

**80,8**



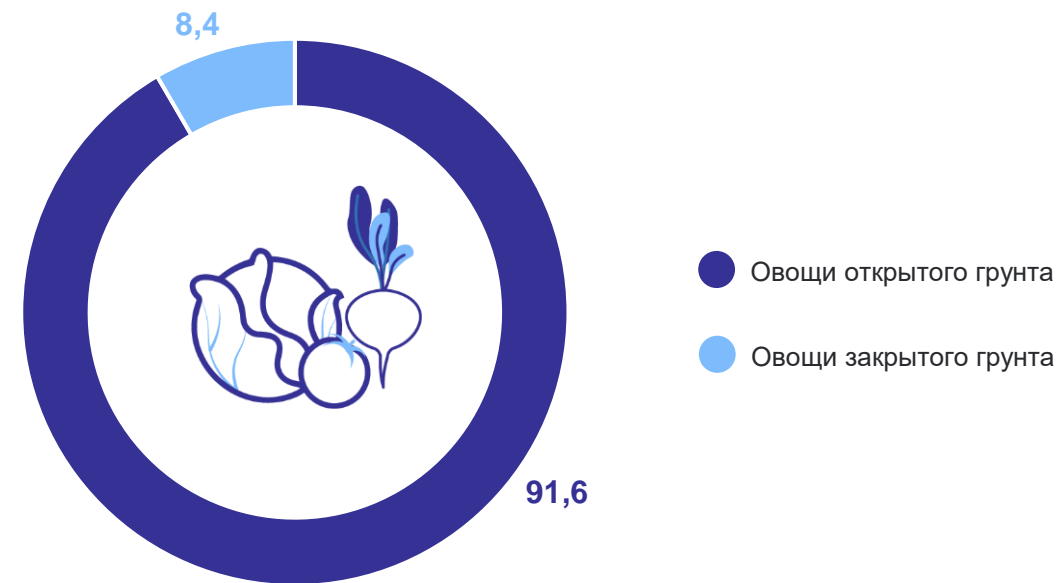
Сельскохозяйственные организации

**10,3**



Крестьянские (фермерские) хозяйства  
и индивидуальные предприниматели

**8,9**



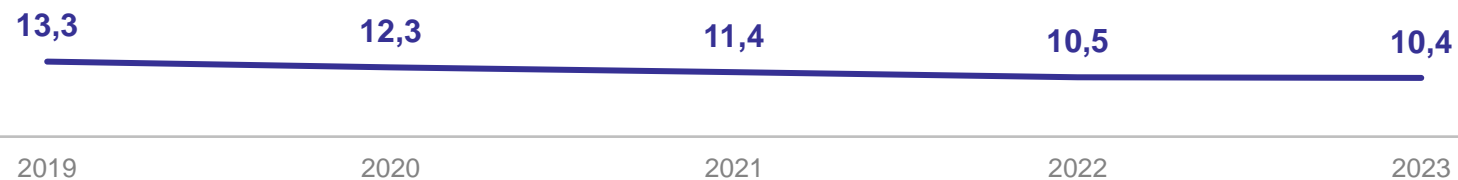
# ВАЛОВОЙ СБОР ОСНОВНЫХ ОВОЩНЫХ КУЛЬТУР

В хозяйствах всех категорий, тысяч тонн

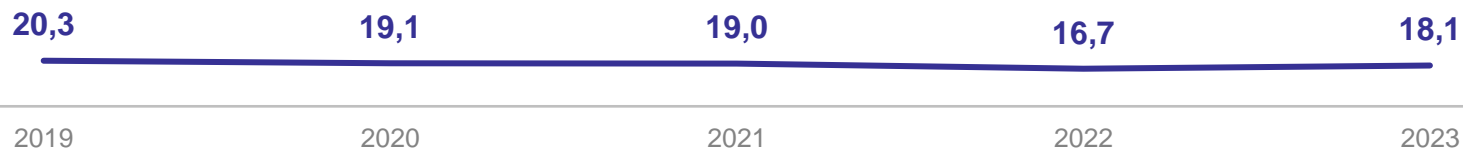
ПЕНЗАСТАТ



Огурцы



Помидоры



Капуста



Морковь  
столовая



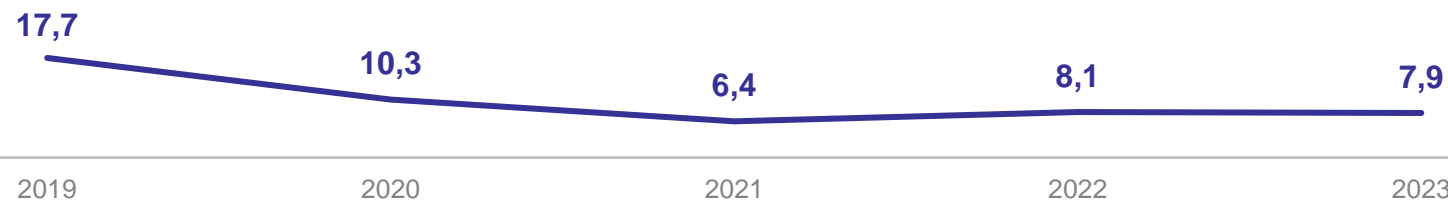
# ВАЛОВОЙ СБОР ОСНОВНЫХ ОВОЩНЫХ КУЛЬТУР

в хозяйствах всех категорий, тысяч тонн

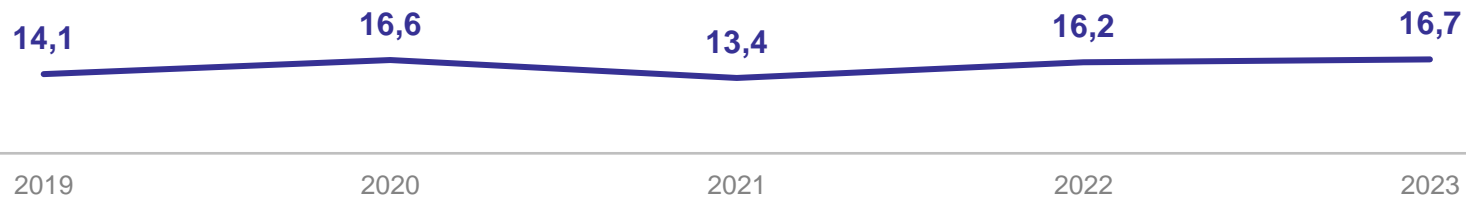
ПЕНЗАСТАТ



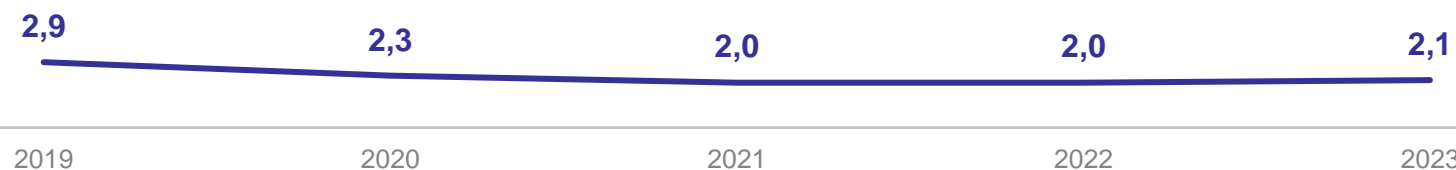
Свекла  
столовая



Лук  
репчатый



Чеснок

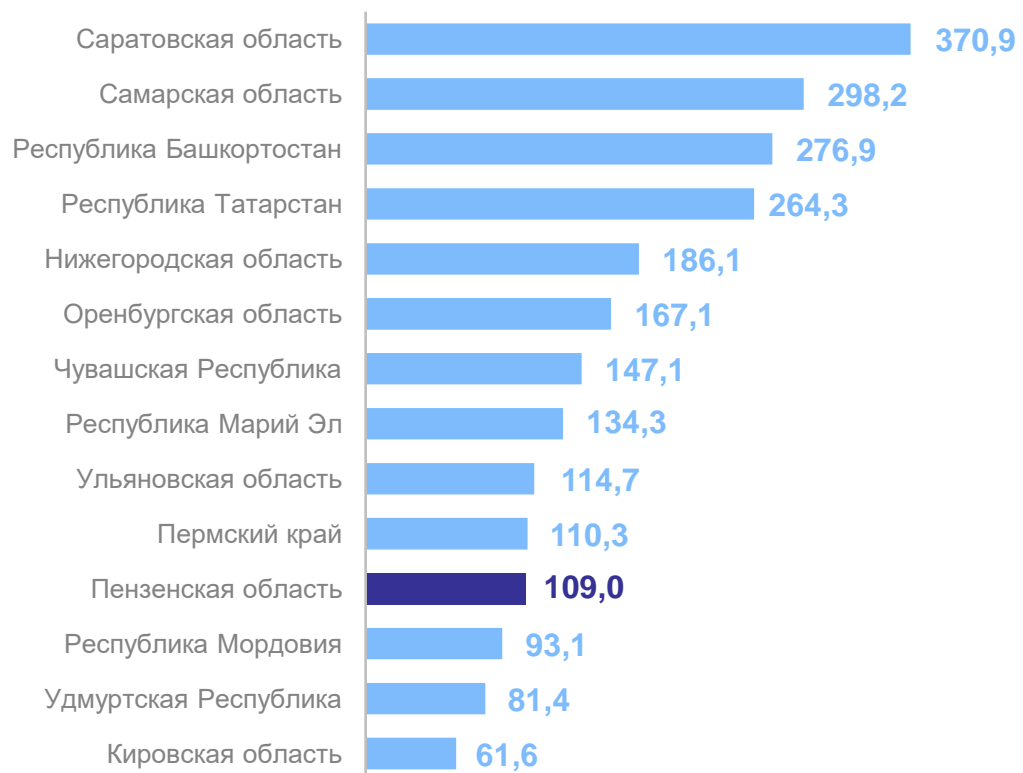


Прочие  
овощи

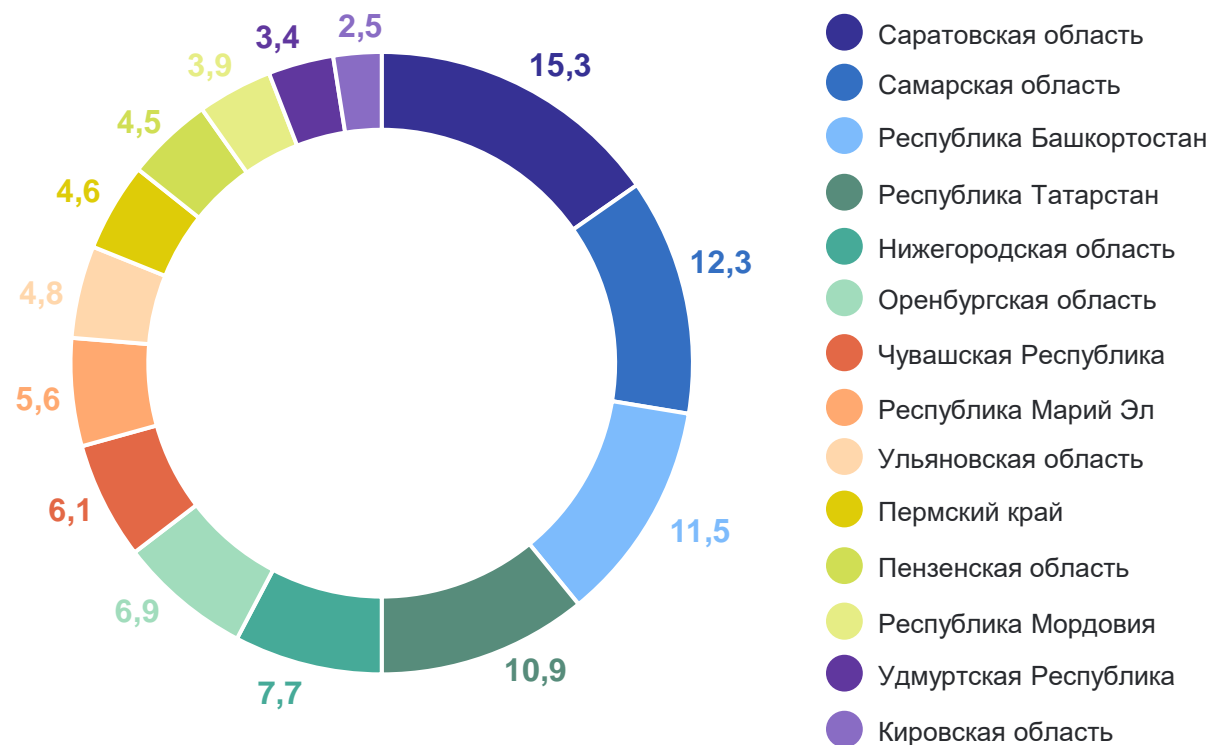


# ВАЛОВОЙ СБОР ОВОЩЕЙ ПО РЕГИОНАМ ПФО

в хозяйствах всех категорий, тысяч тонн



Удельный вес регионов в общем объеме производства овощей в ПФО, в %



# УРОЖАЙНОСТЬ ОВОЩЕЙ

в хозяйствах всех категорий, центнеров с 1 гектара

ПЕНЗАСТАТ

2023 год в % к 2022 году



Хозяйства всех категорий

**99,3**



Сельскохозяйственные организации

**103,4**



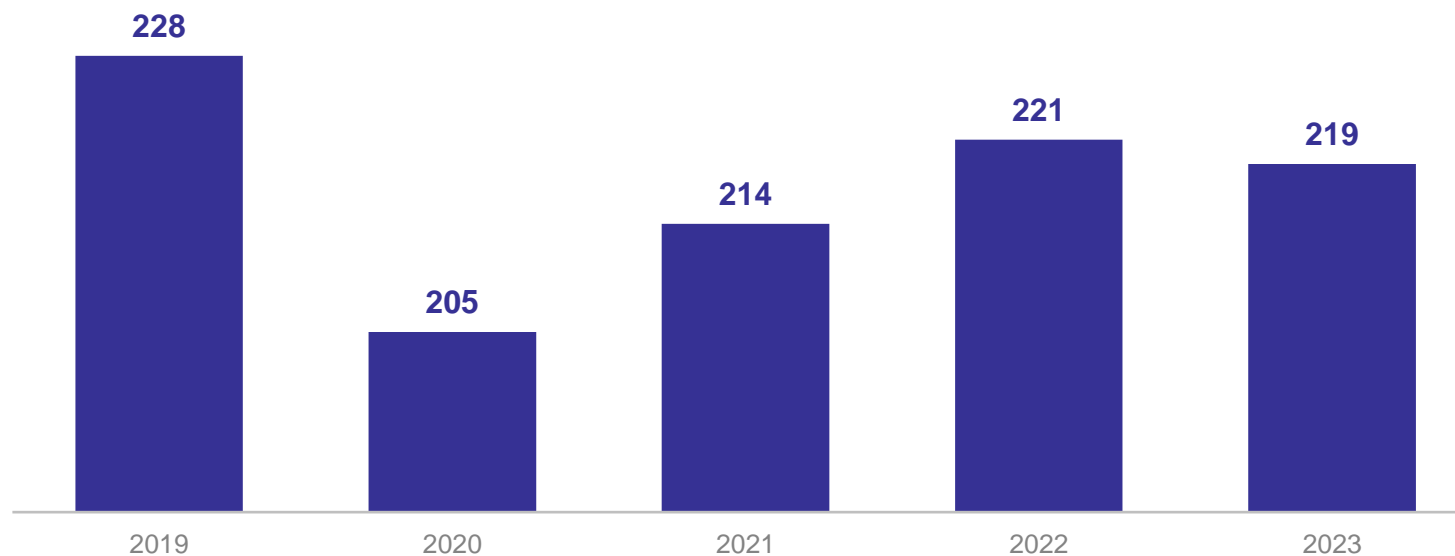
Крестьянские (фермерские)  
хозяйства и индивидуальные  
предприниматели

**93,9**



Хозяйства населения

**102,2**



# УРОЖАЙНОСТЬ ОСНОВНЫХ ОВОЩНЫХ КУЛЬТУР

в хозяйствах всех категорий, центнеров с 1 гектара

ПЕНЗАСТАТ

